



Memoria de  
Investigación  
Indicadores 15-16/16-17



UNIVERSIDAD  
NEBRIJA



# Indice

## 1. Proyectos de investigación

**1.1** Proyectos competitivos vigentes

**1.2** Proyectos competitivos nuevos

**1.3** Contratos/becas vigentes

**1.4** Contratos/becas nuevas

## 2. Ayudas a la Investigación

**2.1** Fondos de viajes de investigación

**2.2** Incentivos a publicaciones científicas de alto impacto.

## 3. Grupos de Investigación

## 4. Producción científica

## 5. Doctorado.

# 1. Proyectos de investigación

## 1.1 Proyectos competitivos vigentes

Se incluyen como proyectos competitivos vigentes (o “proyectos competitivos en ejecución”) aquellos proyectos de investigación de carácter competitivo, con financiación pública o privada, obtenida mediante convocatoria pública, ya sea de ámbito geográfico local, autonómico, nacional e internacional que se encuentran en ejecución.

Incluye tanto “proyectos colaborativos” como “proyectos no colaborativos”. Se entiende por “proyectos colaborativos” aquellos en los que se pretende la innovación a través de la colaboración de la universidad y empresas u otras entidades no académicas.

### • Información de proyectos competitivos vigentes:

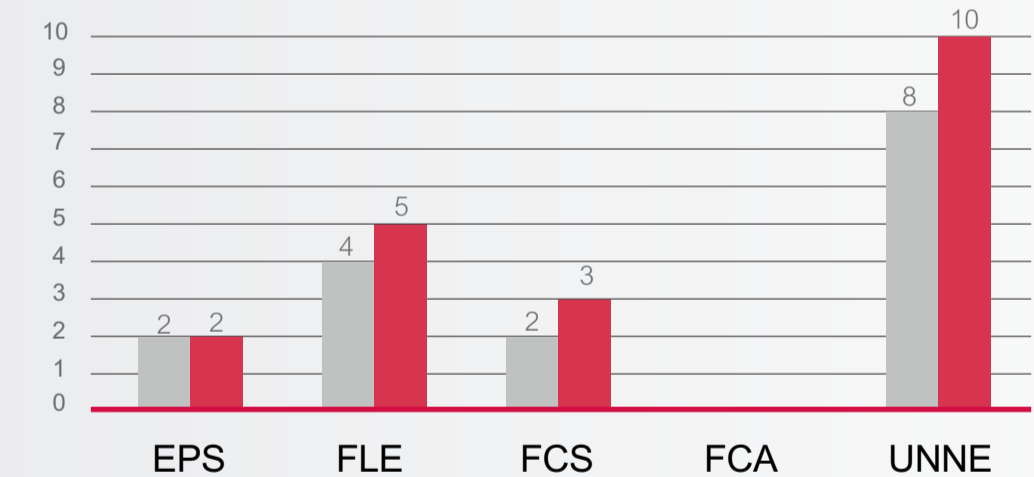
Se muestra información en forma de tablas resumen (tabla nº 1) y diagramas de barras (gráficos nº 1 y 2), desglosada por curso académico 2015-2016 y 2016-2017, tanto para cada una de las Facultades/Escuela de la Universidad Nebrija, como para el total de la Universidad, del:

- Número de proyectos competitivos vigentes.
- Importe del nº de proyectos competitivos vigentes.

Proyectos Vigentes		Proyectos Competitivos							
		Internacional		Nacional		Autonómico		TOTAL	
		2015-2016	2016-2017	2015-2016	2016-2017	2015-2016	2016-2017	2015-2016	2016-2017
EPS	Nº Proyectos vigentes	1	1	1	1			2	2
	Presupuesto	110.569	110.569	63.525	42.350			174.094	152.919
FLE	Nº Proyectos vigentes		1	1	1	3	3	4	5
	Presupuesto		7.133	3.661	1.220	34.725	29.713	38.386	38.066
FCS	Nº Proyectos vigentes	1	1	1	1		1	2	3
	Presupuesto	19.518	6.506	80.500	34.500		1.599	100.018	42.605
FCA	Nº Proyectos vigentes								
	Presupuesto								
UNNE	Nº Proyectos vigentes	2	3	3	3	3	4	8	10
	Presupuesto	130.087	124.208	147.686	78.070	34.725	31.312	312.498	233.590

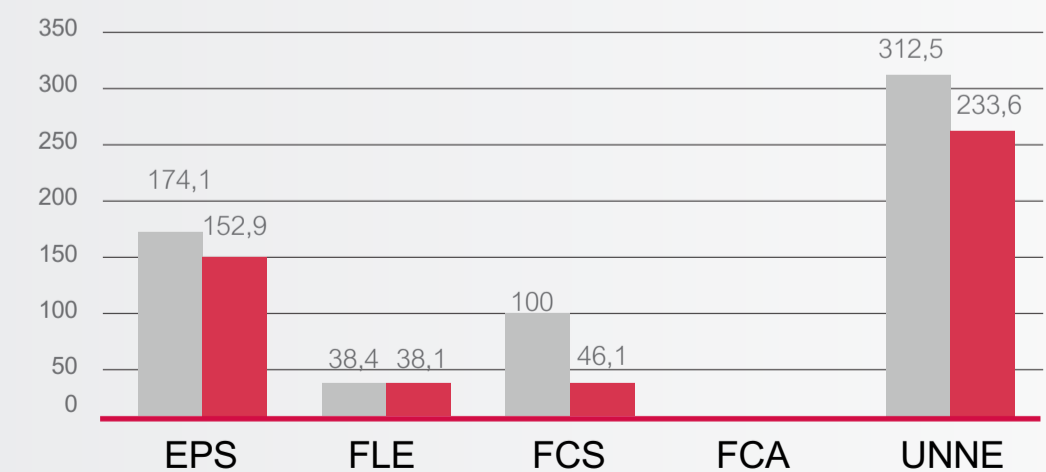
Número de proyectos competitivos vigentes

■ Curso 15-16  
■ Curso 16-17



Presupuesto de Proyectos competitivos vigentes (miles €)

■ Curso 15-16  
■ Curso 16-17



## 1.2 Proyectos competitivos nuevos

Se incluyen como proyectos competitivos nuevos (o “proyectos competitivos adjudicados”) aquellos proyectos de investigación de carácter competitivo, con financiación pública o privada, obtenida mediante convocatoria pública, ya sea de ámbito geográfico local, autonómico, nacional e internacional concedidos en el curso en cuestión.

Incluye tanto “proyectos colaborativos” como “proyectos no colaborativos”. Se entiende por “proyectos colaborativos” aquellos en los que se pretende la innovación a través de la colaboración de la universidad y empresas u otras entidades no académicas.

### • Información de proyectos competitivos nuevos:

Se muestra información en forma de tablas resumen (tabla nº 2) y diagramas de barras (gráficos nº 3 y 4), desglosada por curso académico 2015-2016 y 2016-2017, tanto para cada una de las Facultades/Escuela de la Universidad Nebrija, como para el total de la Universidad, del:

- Número de proyectos competitivos nuevos.
- Importe del nº de proyectos competitivos nuevos.

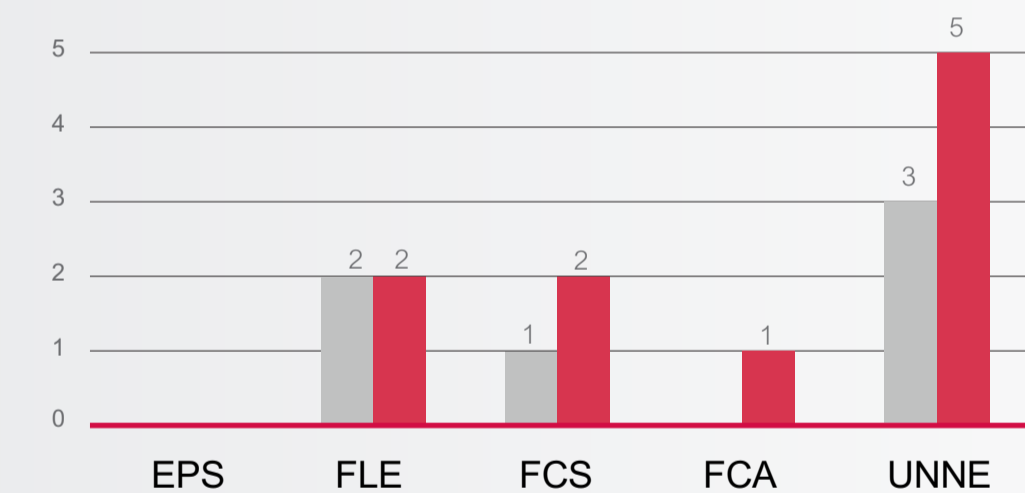
## Proyectos Nuevos

## Proyectos Competitivos

		Internacional		Nacional		Autonómico		TOTAL	
		2015-2016	2016-2017	2015-2016	2016-2017	2015-2016	2016-2017	2015-2016	2016-2017
<b>EPS</b>	Nº Proyectos vigentes								
	Presupuesto								
<b>FLE</b>	Nº Proyectos vigentes		1	1		1	1	2	2
	Presupuesto		15.455	4.034		36.259	14.294	40.293	29.749
<b>FCS</b>	Nº Proyectos vigentes			1	1		1	1	2
	Presupuesto			115.000	2.800		11.000	115.000	13.800
<b>FCA</b>	Nº Proyectos vigentes						1		1
	Presupuesto						5.000		5.000
<b>UNNE</b>	Nº Proyectos vigentes		1	2	1	1	3	3	5
	Presupuesto		15.455	119.034	2.800	36.259	30.294	115.293	48.549

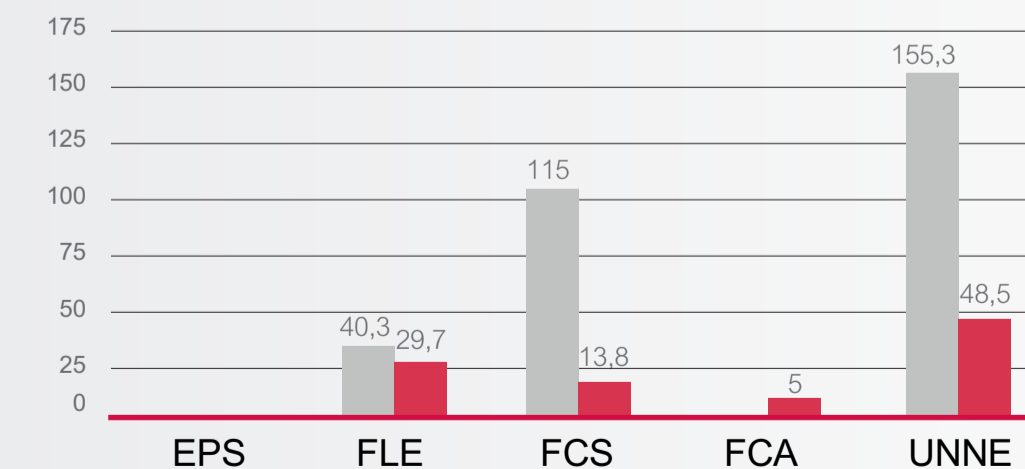
### Número de proyectos competitivos nuevos

■ Curso 15-16  
■ Curso 16-17



### Presupuesto de Proyectos competitivos nuevos (miles €)

■ Curso 15-16  
■ Curso 16-17



### 1.3 Contratos / Becas vigentes

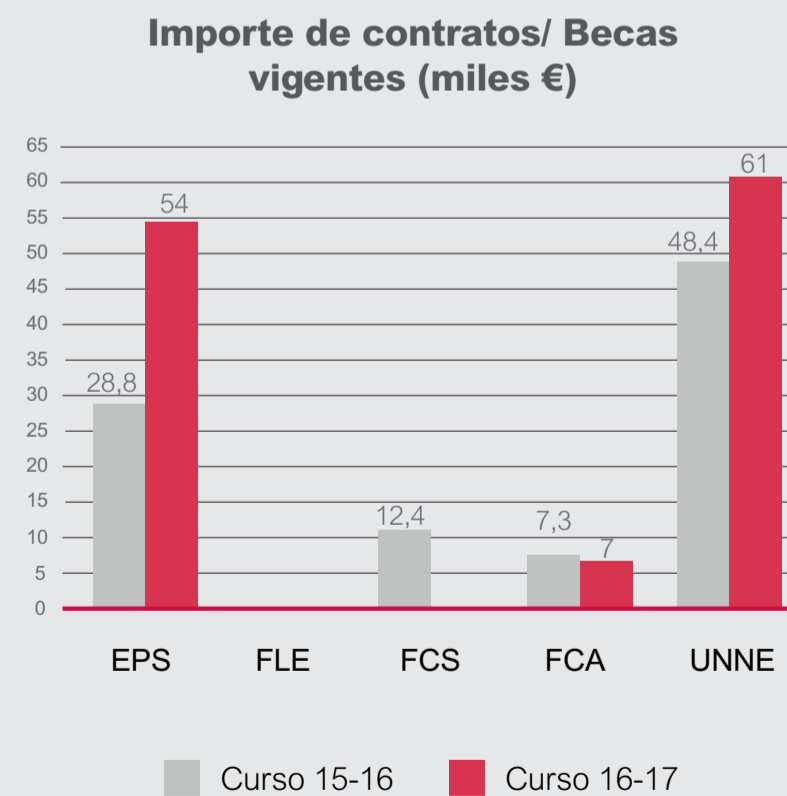
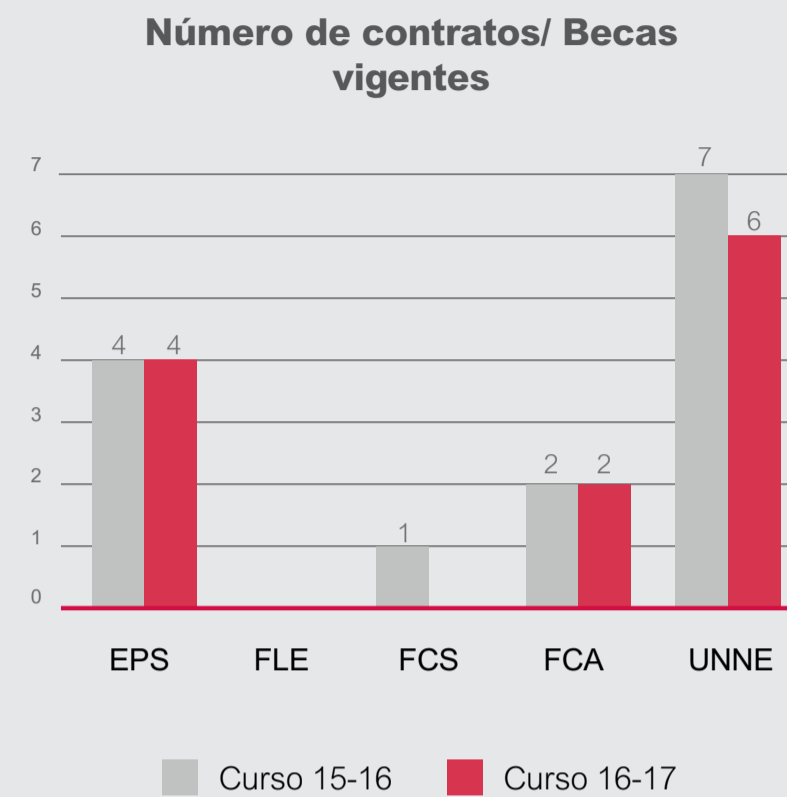
Se incluyen como Contratos vigentes aquellos contratos de investigación, de naturaleza del contratante pública o privada (y procedencia geográfica local, autonómica, nacional o internacional), que incluye actividad de investigación regulada mediante contrato entre las partes, incluyendo asesoría, consultoría, diseño... prestados contra un precio y que no necesariamente generan conocimiento científico o tecnológico nuevo, que se encuentran en ejecución.

Se incluyen como Becas vigentes, de carácter competitivo, aquellas becas/ayudas, con financiación pública o privada, obtenidas mediante convocatoria pública, ya sea de ámbito geográfico local, autonómico, nacional e internacional.

• **Información de Contratos / Becas:** Se muestra información en forma de tablas resumen (tabla nº 3 y 4) y diagramas de barras (gráficos nº 5 y 6), desglosada por curso académico 2015-2016 y 2016-2017, tanto para cada una de las Facultades/Escuela de la Universidad Nebrija, como para el total de la Universidad, del:

a) Número de Contratos y Becas vigentes.

b) Importe del nº de Contratos y Becas vigentes.



Contratos Vigentes		Contratos Vigentes							
		Internacional		Nacional		Autonómico		TOTAL	
		2015-2016	2016-2017	2015-2016	2016-2017	2015-2016	2016-2017	2015-2016	2016-2017
<b>EPS</b>	Nº Proyectos vigentes			3	2			3	2
	Presupuesto			8.277	23.050			8.277	23.050
<b>FLE</b>	Nº Proyectos vigentes								
	Presupuesto								
<b>FCS</b>	Nº Proyectos vigentes			1				1	
	Presupuesto			12.397				12.397	
<b>FCA</b>	Nº Proyectos vigentes			2	2			2	2
	Presupuesto			7.262	7.083			7.262	7.083
<b>UNNE</b>	Nº Proyectos vigentes			6	4			6	4
	Presupuesto			27.936	30.133			27.936	30.133

Becas Vigentes		Becas Vigentes							
		Internacional		Nacional		Autonómico		TOTAL	
		2015-2016	2016-2017	2015-2016	2016-2017	2015-2016	2016-2017	2015-2016	2016-2017
<b>EPS</b>	Nº Proyectos vigentes			1	1		1	1	2
	Presupuesto			20.500	20.500		10.417	20.500	30.917
<b>FLE</b>	Nº Proyectos vigentes								
	Presupuesto								
<b>FCS</b>	Nº Proyectos vigentes								
	Presupuesto								
<b>FCA</b>	Nº Proyectos vigentes								
	Presupuesto								
<b>UNNE</b>	Nº Proyectos vigentes			1	1		1	1	2
	Presupuesto			20.500	20.500		10.417	20.500	30.917

## 1.4 Contratos / Becas nuevas

Se incluyen como **Contratos nuevos** aquellos contratos de investigación, de naturaleza del contratante pública o privada (y procedencia geográfica local, autonómica, nacional o internacional), que incluye actividad de investigación regulada mediante contrato entre las partes, incluyendo asesoría, consultoría, diseño... prestados contra un precio y que no necesariamente generan conocimiento científico o tecnológico nuevo, **formalizados en el curso en cuestión.**

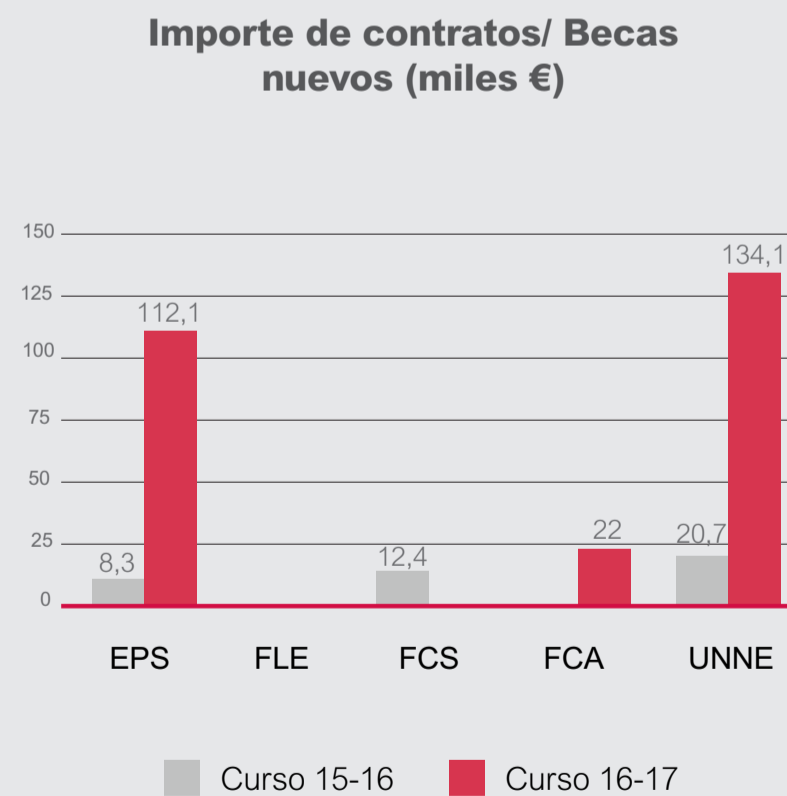
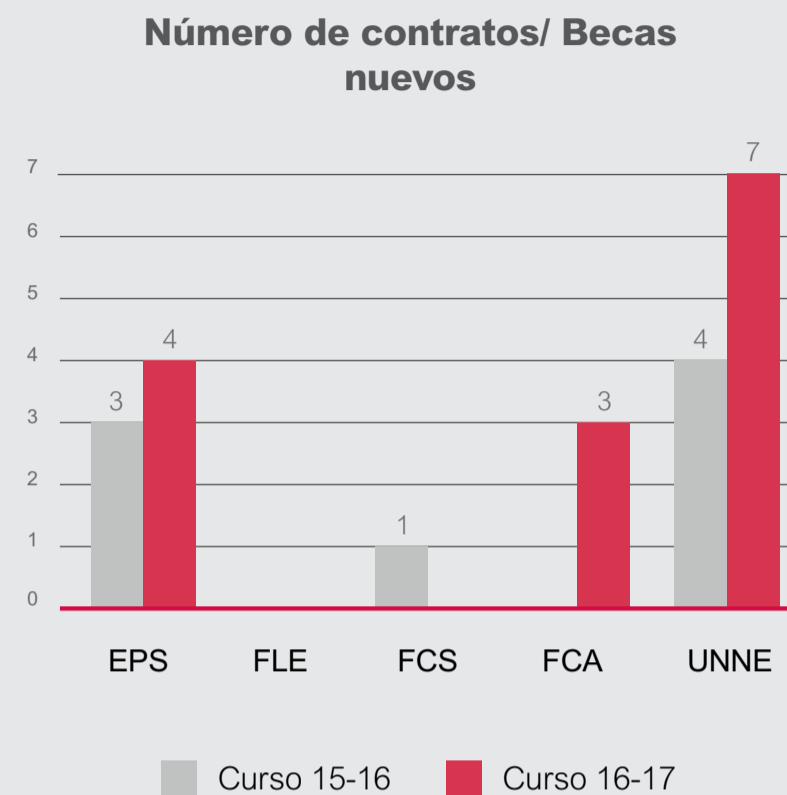
Se incluyen como **Becas nuevas**, de carácter competitivo, aquellas becas/ayudas, con financiación pública o privada, obtenidas mediante convocatoria pública, ya sea de ámbito geográfico local, autonómico, nacional e internacional.

### • Información de Contratos / Becas:

Se muestra información en forma de tablas resumen (tabla nº 5 y 6) y diagramas de barras (gráficos nº 7 y 8), desglosada por curso académico 2015-2016 y 2016-2017, tanto para cada una de las Facultades/Escuela de la Universidad Nebrija, como para el total de la Universidad, del:

a) Número de Contratos y Becas vigentes.

b) Importe del nº de Contratos y Becas vigentes.



Contratos Nuevos		Contratos Nuevos							
		Internacional		Nacional		Autonómico		TOTAL	
		2015-2016	2016-2017	2015-2016	2016-2017	2015-2016	2016-2017	2015-2016	2016-2017
EPS	Nº Proyectos vigentes			3	3			3	3
	Presupuesto			8.277	87.050			8.277	87.050
FLE	Nº Proyectos vigentes								
	Presupuesto								
FCS	Nº Proyectos vigentes			1				1	
	Presupuesto			12.397				12.397	
FCA	Nº Proyectos vigentes				3				2
	Presupuesto				22.000				22.000
UNNE	Nº Proyectos vigentes			4	6			4	6
	Presupuesto			20.674	109.050			20.674	109.050

Becas Nuevas		Becas Nuevas							
		Internacional		Nacional		Autonómico		TOTAL	
		2015-2016	2016-2017	2015-2016	2016-2017	2015-2016	2016-2017	2015-2016	2016-2017
EPS	Nº Proyectos vigentes						1		1
	Presupuesto						25.000		25.000
FLE	Nº Proyectos vigentes								
	Presupuesto								
FCS	Nº Proyectos vigentes								
	Presupuesto								
FCA	Nº Proyectos vigentes								
	Presupuesto								
UNNE	Nº Proyectos vigentes						1		1
	Presupuesto						25.000		25.000

## 2. Ayudas a la Investigación

Se incluyen como Ayudas a la Investigación:

### 2.1 Fondo de Viajes de Investigación

Se trata de ayudas concedidas por curso, con fondos propios del vicerrectorado de Investigación, para la financiación de los viajes de investigación (asistencia a congresos de investigación, visitas y estancias en centros de investigación,... etc.) de los integrantes de los Grupos de Investigación de la Universidad Nebrija

### 2.2 Incentivos a las publicaciones científicas de alto impacto científico

La ayuda consiste en una gratificación por cada publicación (artículo) en una revista científica de alto impacto, para autores de la Universidad Nebrija. Para las Ciencias Sociales, las Humanidades y las Artes la revista debe pertenecer al grupo Excelencia A+ en CIRC. Para las ciencias y la ingeniería las revistas deben pertenecer al Primer cuartil (Q1) del JCR.

#### • Información de Ayudas a la Investigación:

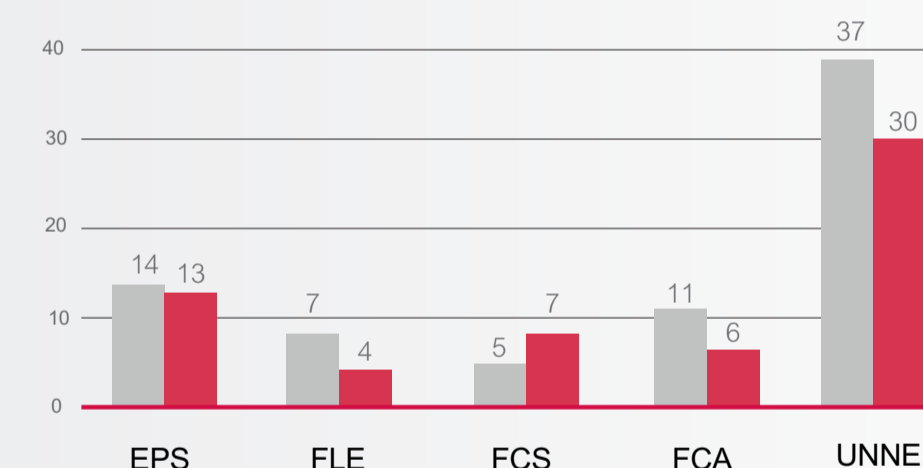
Se muestra información en forma de tablas resumen (tabla nº 7) y diagramas de barras (gráficos nº 9 y 10), desglosada por curso académico 2015-2016 y 2016-2017, tanto para cada una de las Facultades/Escuela de la Universidad Nebrija, como para el total de la Universidad, del:

- número de ayudas a la investigación.
- Importe del nº de Ayudas a la investigación.

Ayudas Investigación		FONDO VIAJES INVESTIGACIÓN		INCENTIVOS PUBLICACIONES ALTO IMPACTO	
		2015 - 2016	2016 - 2017	2015 - 2016	2016 - 2017
EPS	Numero de ayudas	7	5	7	8
	Importe	879	1643	2866	2700
FLE	Numero de ayudas	7	4		
	Importe	2178	1800		
FCS	Numero de ayudas	5	7		
	Importe	2276	5373		
FCA	Numero de ayudas	11	6		
	Importe	1537	717		
UNNE	Numero de ayudas	30	22	7	8
	Importe	6870	9533	2866	2700

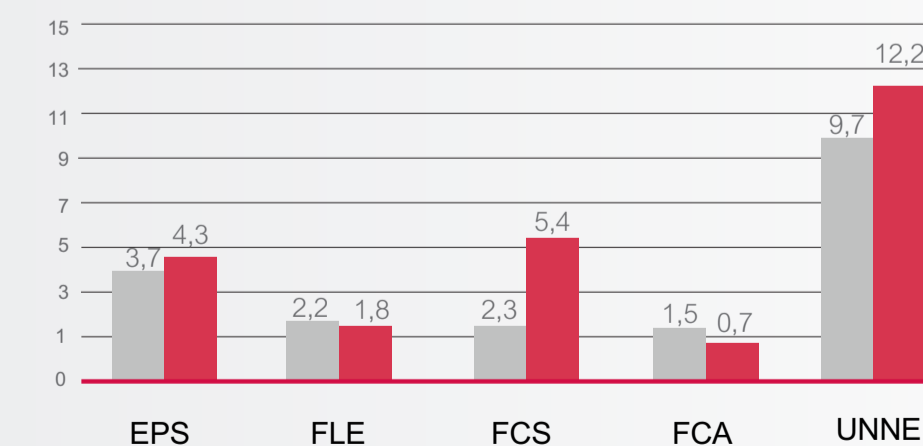
Nº de Ayudas de Investigación: Fondo de viajes + Incentivo publicaciones

■ Curso 15-16  
■ Curso 16-17



Importe Ayudas de Investigación: Fondo de viajes + Incentivo publicaciones (miles €)

■ Curso 15-16  
■ Curso 16-17



### 3. Grupos de Investigación

#### Grupos de Investigación y número de investigadores

La estructura donde se fundamenta la labor de investigación de la Universidad Nebrija son los Grupos Nebrija de Investigación. Estos grupos están formados tanto por investigadores adscritos a la Universidad como por investigadores visitantes externos, y son las entidades sobre las cuales se organizan las líneas de actividad y los proyectos financiados.

La OTRI mantiene un Registro oficial de grupos, como herramienta fundamental para la gestión de unos procesos de investigación de calidad.

• **Información de Grupos de Investigación / número de investigadores:**

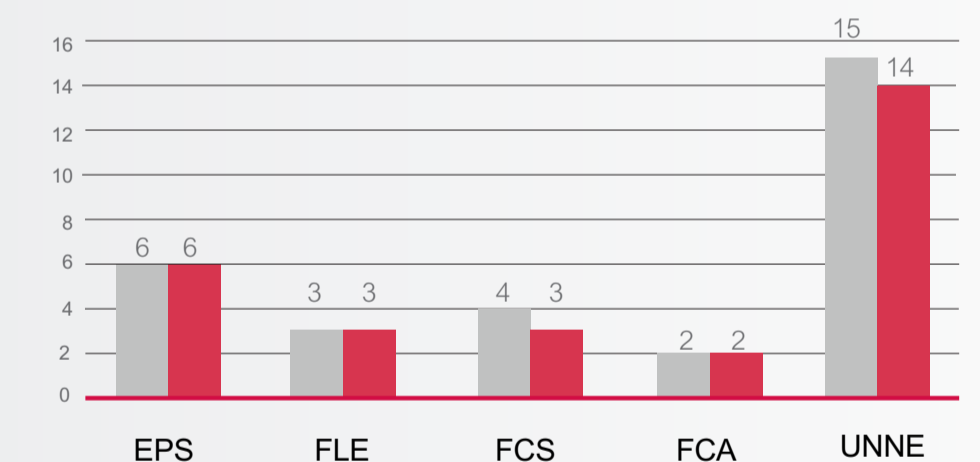
Se muestra información en forma de tablas resumen (tabla nº 8) y diagramas de barras (gráficos nº 11 y 12), desglosada por curso académico 2015-2016 y 2016-2017, tanto para cada una de las Facultades/ Escuela de la Universidad Nebrija, como para el total de la Universidad, del:

- a) Número de Grupos de investigación.
- b) Número de investigadores.

Ayudas Investigación	Nº Grupos Investigación		Nº Investigadores	
	2015 - 2016	2016 - 2017	2015 - 2016	2016 - 2017
<b>EPS</b>	6	6	52	49
<b>FLE</b>	3	3	35	28
<b>FCS</b>	4	3	31	20
<b>FCA</b>	2	2	17	27
<b>UNNE</b>	15	14	135	124

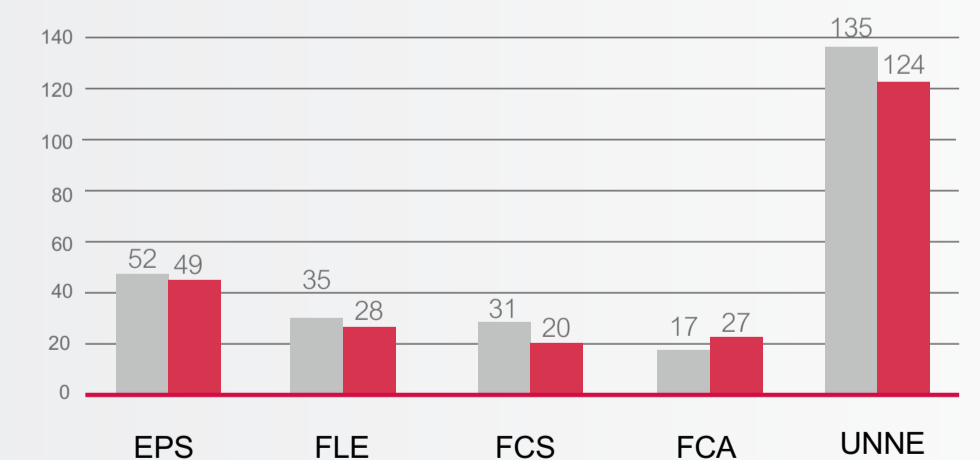
**Nº de Grupos de investigación**

■ Curso 15-16  
■ Curso 16-17



**Nº de Grupos de investigación**

■ Curso 15-16  
■ Curso 16-17





## 4. Producción científica

Esta memoria de investigación recoge la producción científica de investigadores de la Universidad Antonio de Nebrija y del Centro Universitario San Rafael Nebrija (UNNE).

En concreto se centra en el total de documentos, de manera específica en libros, capítulos de libros y artículos de revistas, que han sido publicados en los años 2015, 2016 y 2017, tanto en acceso restringido como en abierto.

### Fuentes bibliométricas e indicadores

Los datos aportados en esta memoria se han obtenido utilizando, entre otras, las siguientes herramientas, bases de datos e indicadores bibliométricos: Web of Science (WoS), Scopus, Clasificación Integrada de Revistas Científicas (CIRC), Scholarly Publishers Indicators in Humanities and Social Sciences (SPI) y la Matriz de Información para el Análisis de Revistas (MIAR).

<sup>1</sup>Se considera que están dentro de la Categoría UNNE aquellos artículos de revistas, capítulos de libros y libros que están indexados en WoS, Scopus, además de en el resto de fuentes bibliométricas mencionadas en la metodología, teniendo en cuenta de manera especial la clasificación según CIRC, SPI y los trabajos publicados por determinadas editoriales de reconocido prestigio científico.

### Producción científica Nebrija (general)

Tipología Documental	Año 2015			Año 2016			Año 2017		
	Producción científica UNNE <sup>1</sup>	Presente en Scopus	Presente en WoS	Producción científica UNNE	Presente en Scopus	Presente en WoS	Producción científica UNNE	Presente en Scopus	Presente en WoS
Artículos de revistas	78	36	40	93	49	42	55	37	37
Capítulos de libros	62	4	1	81	8	0	75	11	0
Libros	7	0	0	14	0	0	15	0	0

### Producción científica Nebrija (solo en acceso abierto)

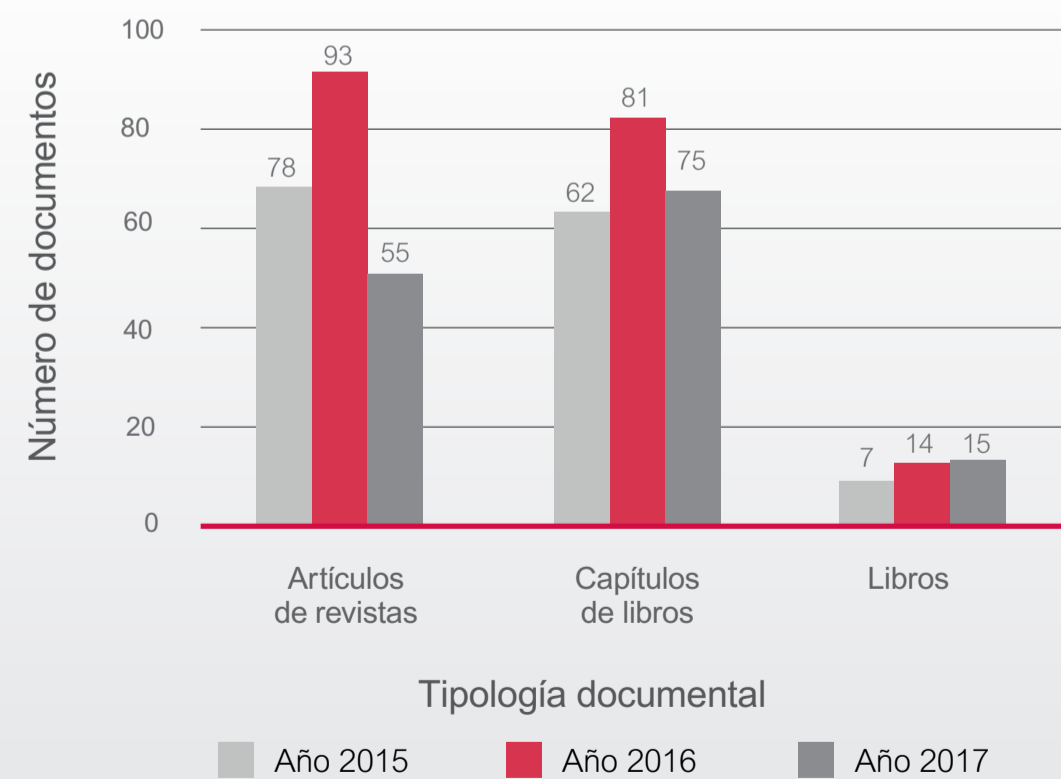
Tipología Documental	Año 2015			Año 2016			Año 2017		
	Producción científica UNNE	Presente en Scopus	Presente en WoS	Producción científica UNNE	Presente en Scopus	Presente en WoS	Producción científica UNNE	Presente en Scopus	Presente en WoS
Artículos de revistas	15	0	14	47	1	13	39	2	14
Capítulos de libros	3	0	0	4	0	0	4	0	0
Libros	3	0	0	2	0	0	2	0	0

## Resultados de la producción científica de la Universidad Nebrija

### Producción científica Nebrija (general)

Tipología documental	Año 2015	Año 2016	Año 2017
Artículos de revistas	78	93	55
Capítulos de libros	62	81	75
Libros	7	14	15
Total	147	188	145

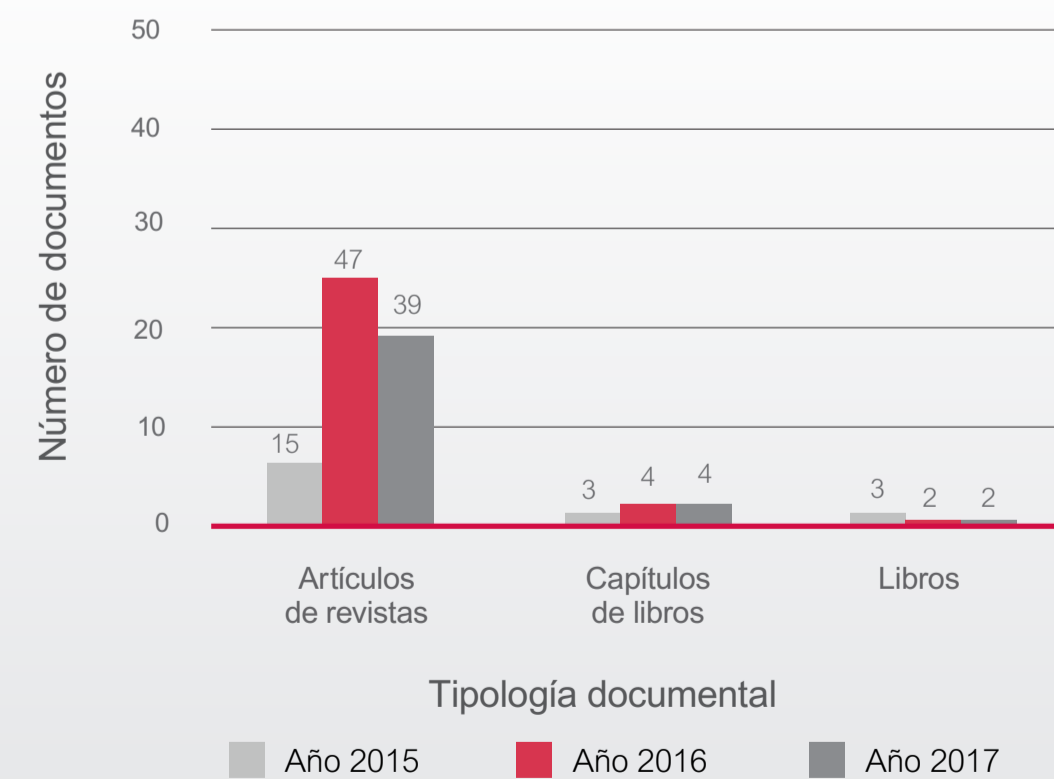
### Producción científica de la Universidad Nebrija (general)



### Producción científica Nebrija (solo en acceso abierto)

Tipología documental	Año 2015	Año 2016	Año 2017
Artículos de revistas	15	47	39
Capítulos de libros	3	4	4
Libros	3	2	2
Total	21	53	45

### Producción científica de la Universidad Nebrija (solo en caso abierto)



## 5. Doctorado.

La puesta en marcha del programa de doctorado en Lingüística aplicada en el curso 2016/2017 ha supuesto un incremento significativo de investigadores en formación en la Escuela de Doctorado.

### Doctorados Matriculados



Curso  
2015/2016



Curso  
2016/2017

El conjunto de las tesis se corresponden con programas de doctorados en extinción.

### Número de Tesis defendidas

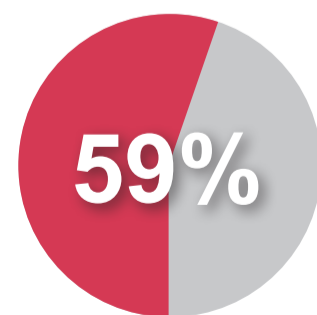


Curso  
2015/2016

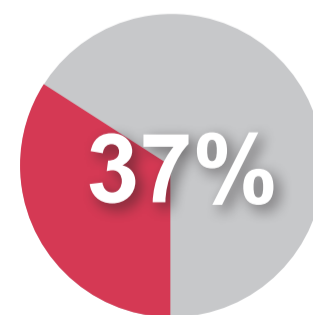


Curso  
2016/2017

### Porcentaje de doctorandos internacionales que han defendido su tesis




Curso  
2015/2016



Curso  
2016/2017

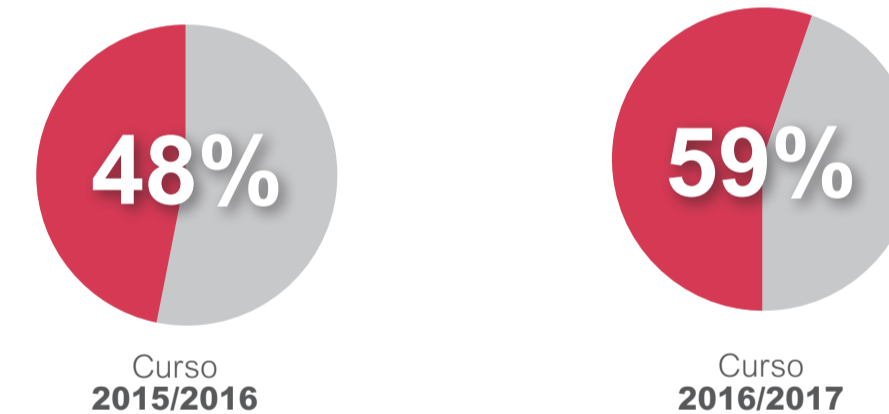
En ambos cursos, se observa una relativa paridad de género en las tesis defendidas.

### Nº de tesis defendidas por género



El gráfico muestra porcentajes inferiores al 60 % en los cursos analizados.

### Porcentaje de Tesis cum laude



En este gráfico se consignan los gastos del Vicerrectorado de investigación en becas pre-doctorales. El incremento del curso 2016/2017 es debido a la periodicidad trianual de las becas.

### Gasto en becas predoctorales financiadas por el Vicerrectorado de Investigación.

■ Curso 15-16  
■ Curso 16-17

